

BOLETIM EPIDEMIOLÓGICO

COVID-19: Doença causada pelo coronavírus – 19

02 de fevereiro de 2021



GOVERNO DIFERENTE. ESTADO EFICIENTE.



CENÁRIO EM MINAS GERAIS COVID-19 Coronavírus

TOTAL DE CASOS CONFIRMADOS

740.972

CASOS EM ACOMPANHAMENTO

61.620

CASOS RECUPERADOS

664.226

ÓBITOS CONFIRMADOS

15.126

Fonte: Painel COVID-19 MG/Sala de Situação/SubVS/SES/MG. Dados parciais, sujeitos a alterações. Atualizado em 02/02/2021.

TOTAL DE CASOS CONFIRMADOS: soma dos casos confirmados que não evoluíram para óbito e dos óbitos confirmados por COVID-19.
CASOS RECUPERADOS: casos confirmados de COVID-19 que receberam alta hospitalar e/ou cumpriram isolamento domiciliar de 10 dias e estão há 72h assintomáticos (sem a utilização de medicamentos sintomáticos) e sem intercorrências.
CASOS EM ACOMPANHAMENTO: casos confirmados de COVID-19 que não evoluíram para óbito, cuja condição clínica permanece sendo acompanhada ou aguarda atualização pelos municípios.
ÓBITOS CONFIRMADOS: óbitos confirmados para COVID-19.



Nº DE CASOS CONFIRMADOS NAS ÚLTIMAS 24H

4.707



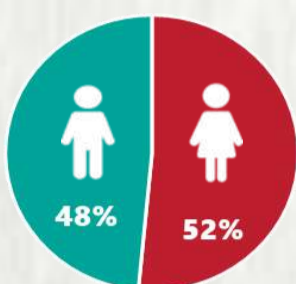
Nº DE ÓBITOS CONFIRMADOS NAS ÚLTIMAS 24H

32

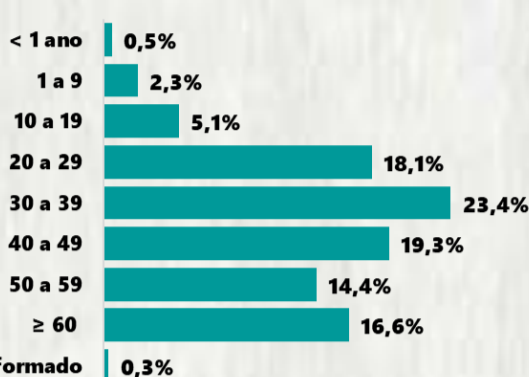
Observação: o "número de casos e óbitos confirmados nas últimas 24h" pode não retratar a ocorrência de novos casos no período, mas o total de casos notificados à SES/MG nas últimas 24h.

1 PERFIL EPIDEMIOLÓGICO DOS CASOS CONFIRMADOS DE COVID-19 QUE NÃO EVOLUÍRAM PARA ÓBITO, MG, 2021

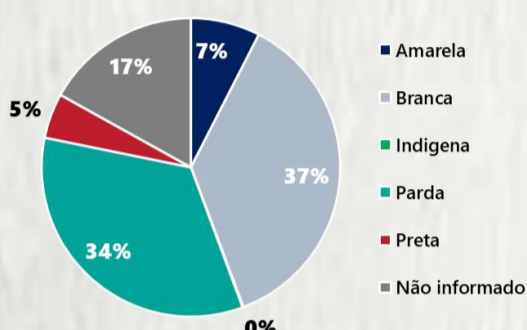
POR SEXO



POR FAIXA ETÁRIA



RAÇA/COR



Média de idade dos casos confirmados: 42 anos

COMORBIDADE *



*Dados parciais, aguardando atualização dos municípios. N.I.: Não informado

Fonte: Sala de Situação/SubVS/SES-MG; E-SUS VE; SIVEP-Gripe. Dados parciais, sujeitos a alterações. Atualizado em 02/02/2021.

2 PERFIL EPIDEMIOLÓGICO DOS ÓBITOS CONFIRMADOS DE COVID-19, MG, 2021

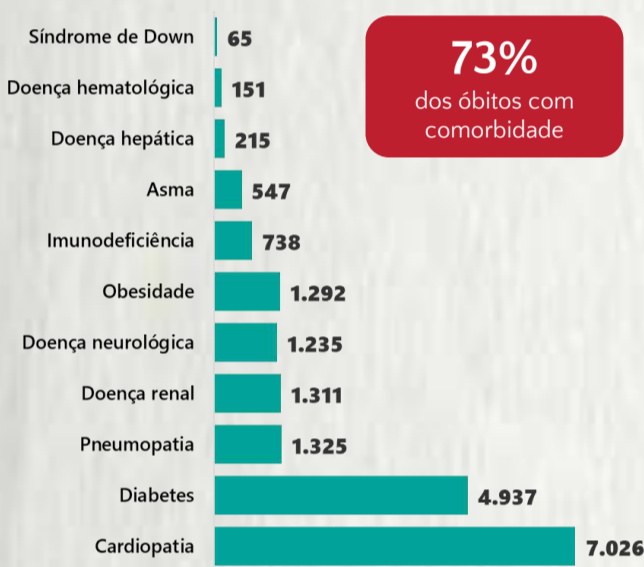
POR SEXO



POR FAIXA ETÁRIA



COMORBIDADE *

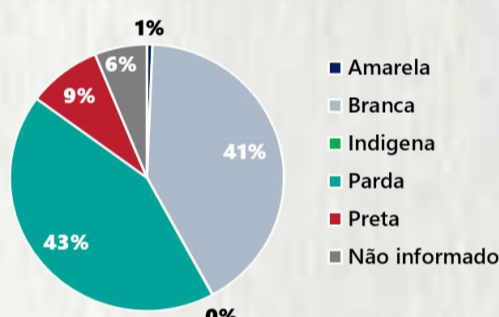


73% dos óbitos com comorbidade

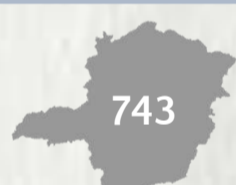
Média de idade dos óbitos confirmados*: 71 anos

81% com 60 anos ou mais

RAÇA/COR



Nº DE MUNICÍPIOS COM ÓBITO



LETALIDADE



ÓBITOS REGISTRADOS NAS ÚLTIMAS 24 HORAS, POR DATA DE OCORRÊNCIA



*O aumento no número de óbitos registrados nas últimas 24h pode não representar um aumento na transmissão, mas a qualificação do sistema de informação, com encerramento de óbitos ocorridos anteriormente e que estavam em investigação.

Fonte: SIVEP-Gripe. Sala de Situação/SubVS/SES-MG. Dados parciais, sujeitos a alterações. Atualizado em 02/02/2021.

3 DADOS DE HOSPITALIZAÇÃO E ISOLAMENTO DOMICILIAR DOS CASOS CONFIRMADOS DE COVID-19, MG, 2021



INTERNADOS*

59.673



ISOLAMENTO DOMICILIAR

681.299

*Casos confirmados de COVID-19 que precisaram de internação hospitalar na rede pública ou privada de Minas Gerais. Dados regulatórios, registrados desde o início da pandemia.

Fonte: Painel COVID-19 MG/Sala de Situação/SubVS/SES/MG. Dados parciais, sujeitos a alterações. Atualizado em 02/02/2021.

4 NÚMERO DE HOSPITALIZAÇÕES POR SÍNDROME RESPIRATÓRIA AGUDA GRAVE (SRAG) SEGUNDO SEMANA EPIDEMIOLÓGICA (SE) DE INÍCIO DE SINTOMAS, MG, 2019 - 2021



Fonte: SIVEP-Gripe. Dados parciais, sujeitos a alterações. Atualizado em 02/02/2021.

5 DADOS LABORATORIAIS DE COVID-19, REDE PÚBLICA, MINAS GERAIS, 2021



* Não apresentaram resultado que pode ser concluído como positivo ou negativo.

Fonte: GAL/FUNED. COES MINAS/COVID-19/SESMG. Dados parciais, sujeitos a alterações. Atualizado em 02/02/2021.

6 DADOS DE VACINAÇÃO CONTRA COVID-19, MINAS GERAIS, 2021

TOTAL DE DOSES APLICADAS EM MINAS GERAIS

176.777

TOTAL DE DOSES DISTRIBUÍDAS PELO ESTADO

496.160



1

** Os dados de vacinados por município e grupos prioritários estão disponíveis no link: <https://coronavirus.saude.mg.gov.br/vacinometro>

Fonte: Painel Vacinação SARS-CoV-2 MG e SIES/SES-MG/MS. Atualizado em 02/02/2021.

BOLETIM EPIDEMIOLÓGICO

COVID-19: Doença causada pelo coronavírus – 19

02 de fevereiro de 2021



GOVERNO
DIFERENTE.
ESTADO
EFICIENTE.



7 DISTRIBUIÇÃO DE CASOS, ÓBITOS CONFIRMADOS DA COVID-19 E VACINADOS CONTRA COVID-19, SEGUNDO LOCAL DE RESIDÊNCIA, MINAS GERAIS, 2021

LOCAL DE RESIDÊNCIA	CASOS*	ÓBITOS	VACINA-DOS**	LOCAL DE RESIDÊNCIA	CASOS*	ÓBITOS	VACINA-DOS**
Abadia dos Dourados	114	1	-	Careaçu	231	5	13
Abaeté	438	6	-	Carlos Chagas	851	7	150
Abre Campo	280	4	75	Carmésia	61	-	188
Acaiaca	102	3	11	Carmo da Cachoeira	120	-	27
Açucena	203	6	51	Carmo da Mata	189	3	-
Água Boa	191	4	27	Carmo de Minas	292	4	35
Água Comprida	36	-	10	Carmo do Cajuru	288	9	75
Aguanil	193	4	31	Carmo do Paranaíba	638	13	198
Águas Formosas	479	12	166	Carmo do Rio Claro	161	7	57
Águas Vermelhas	133	1	28	Carneópolis de Minas	544	14	54
Aimorés	1026	23	198	Carneirinho	285	2	35
Aiuruoca	56	5	156	Carrancas	104	2	12
Alagoa	154	-	10	Carvalhópolis	59	2	8
Albertina	84	5	14	Carvalhos	61	-	20
Além Paraíba	1312	38	363	Casa Grande	22	1	7
Alfenas	3554	79	756	Cascalho Rico	29	1	9
Alfredo Vasconcelos	118	4	-	Cássia	447	8	192
Almenara	1962	20	401	Cataguases	2613	66	405
Alpercata	303	12	17	Catas Altas	141	2	35
Alpinópolis	190	5	-	Catas Altas da Noruega	30	1	12
Alterosa	397	11	109	Catuji	368	-	50
Alto Caparaó	238	5	24	Catuti	61	2	14
Alto Jequitibá	364	7	16	Caxambu	483	6	79
Alto Rio Doce	161	12	37	Cedro do Abaeté	8	-	-
Alvarenga	254	3	13	Central de Minas	194	7	14
Alvinópolis	271	3	48	Centralina	347	7	52
Alvorada de Minas	108	1	17	Chácara	78	1	13
Amparo do Serra	69	3	11	Chalé	344	7	20
Andradas	943	23	119	Chapada do Norte	17	-	38
Andrelândia	167	2	77	Chapada Gaúcha	118	1	29
Angelandia	42	-	53	Chiador	95	2	10
Antônio Carlos	279	4	31	Cipotanea	66	5	28
Antônio Dias	197	6	-	Claraval	129	1	46
Antônio Prado de Minas	131	3	11	Claro dos Poções	157	3	23
Araçá	21	-	-	Cláudio	1099	13	116
Aracitaba	63	5	6	Coimbra	196	4	15
Araçuaí	472	13	346	Coluna	189	3	-
Araguari	6653	143	1033	Comendador Gomes	190	1	9
Arantina	33	2	7	Comercinho	49	1	21
Araponga	220	1	42	Conceição da Aparecida	213	4	41
Araporã	1074	10	88	Conceição da Barra de Minas	102	1	11
Arapuá	67	-	17	Conceição das Alagoas	1281	30	76
Araújos	305	1	37	Conceição das Pedras	35	1	7
Araxá	4334	47	749	Conceição de Ipanema	185	1	9
Arceburgo	317	5	49	Conceição do Mato Dentro	1305	2	95
Arcos	1652	18	101	Conceição do Pará	99	4	19
Areado	325	5	146	Conceição do Rio Verde	206	2	58
Argirita	147	5	10	Conceição dos Ouros	280	8	36
Aricanduva	19	-	12	Cônego Marinho	61	1	20
Arinos	169	4	123	Confins	229	2	34
Astolfo Dutra	734	12	34	Congonhal	354	5	45
Ataléia	513	4	85	Congonhas	3625	30	605
Augusto de Lima	115	4	-	Congonhas do Norte	72	-	14
Baependi	633	10	370	Conquista	240	5	39
Baldim	250	5	17	Conselheiro Lafaiete	4197	38	1095
Bambuí	357	1	83	Conselheiro Pena	645	11	55
Bandeira	395	5	17	Consolação	24	1	5
Bandeira do Sul	77	4	11	Contagem	16674	638	2529
Barão de Cocais	1278	12	152	Coqueiral	344	6	30
Barão de Monte Alto	128	6	20	Coração de Jesus	244	2	91
Barbacena	3062	66	2559	Cordisburgo	178	2	-
Barra Longa	130	-	-	Cordislandia	71	-	14
Barroso	429	6	-	Corinto	578	18	60
Bela Vista de Minas	300	7	48	Coroaci	250	4	25
Belmiro Braga	72	3	14	Coromandel	441	12	131
Belo Horizonte	87731	2263	53698	Coronel Fabriciano	7214	150	361
Belo Oriente	1294	25	2	Coronel Murta	74	2	22
Belo Vale	244	6	36	Coronel Pacheco	97	4	11
Berilo	10	-	29	Coronel Xavier Chaves	111	1	-
Berizal	47	-	15	Córrego Danta	15	-	10
Bertópolis	211	-	280	Córrego do Bom Jesus	137	4	10
Betim	13307	388	2850	Córrego Fundo	200	1	22
Bias Fortes	60	2	35	Córrego Novo	95	5	10
Bicas	433	14	84	Couto de Magalhães de Minas	27	-	11
Biquinhas	28	-	-	Crisólita	89	1	50
Boa Esperança	939	29	363	Cristais	312	3	55
Bocaina de Minas	59	2	12	Cristália	93	-	18
Bocaiúva	739	14	225	Cristiano Ottoni	79	2	10
Bom Despacho	1815	32	583	Cristina	99	2	24
Bom Jardim de Minas	111	-	44	Crucilandia	151	3	75
Bom Jesus da Penha	151	1	-	Cruzeiro da Fortaleza	63	-	18
Bom Jesus do Amparo	70	2	19	Cruzília	333	8	168
Bom Jesus do Galho	271	8	43	Cuparaque	188	3	12
Bom Repouso	239	9	19	Curral de Dentro	228	2	17
Bom Sucesso	174	2	125	Curvelo	1971	66	-
Bonfim	161	3	23	Datas	128	3	14
Bonfinópolis de Minas	204	9	45	Delfim Moreira	131	4	17
Bonito de Minas	14	-	21	Delfinópolis	113	1	75
Borda da Mata	657	19	-	Delta	531	5	16
Botelhos	334	4	40	Descoberto	276	4	60
Botumirim	73	1	19	Desterro de Entre Rios	182	4	47
Brás Pires	90	4	15	Desterro do Melo	57	-	10
Brasilândia de Minas	584	4	38	Diamantina	711	9	970
Brasília de Minas	455	5	-	Diogo de Vasconcelos	35	1	14
Braúnas	69	3	10	Dionísio	238	5	-
Brazópolis	408	9	74	Divinésia	130	4	14
Brumadinho	1918	24	309	Divino	296	10	59
Bueno Brandão	250	6	30	Divino das Laranjeiras	179	2	14
Buenópolis	133	5	-	Divinolândia de Minas	80	-	20
Bugre	278	8	10	Divinópolis	5498	139	2966
Buritis	588	8	46	Divisa Alegre	167	4	15
Buritizero	495	13	144	Divisa Nova	181	5	17
Cabeceira Grande	106	2	17	Divisópolis	220	3	52
Cabo Verde	206	3	31	Dom Bosco	121	3	11
Cachoeira da Prata	166	2	-	Dom Cavati	248	9	-
Cachoeira de Minas	340	3	25	Dom Joaquim	211	-	50
Cachoeira de Pajeú	289	4	22	Dom Silvério	94	2	27
Cachoeira Dourada	88	-	40	Dom Viçoso	73	1	13
Caetanópolis	462	3	-	Dona Euzébia	367	2	15
Caeté	899	26	158	Dores de Campos	497	6	25
Caiana	67	2	15	Dores de Guanhães	87	2	20
Cajuri	142	-	13	Dores do Indaiá	400	5	67
Caldas	317	10	93	Dores do Turvo	95	3	12
Camacho	46	-	10	Doresópolis	78	1	16
Camanducaia	1426	13	58	Douradoquara	33	1	-
Cambuí	1248	12	61	Durandé	424	3	17
Cambuquira	161	7	116	Elói Mendes	439	7	75
Campanário	79	-	87	Engenheiro Caldas	273	17	25
Campanha	599	12	89	Engenheiro Navarro	34	1	27
Campestre	502	6	157	Entre Folhas	223	4	11
Campina Verde	250	12	97	Entre Rios de Minas	202	5	-
Campo Azul	52	-	-	Ervália	447	8	121
Campo Belo	1959	40	546	Esmeraldas	995	39	193
Campo do Meio	254	2	41	Espera Feliz	1245	20	60
Campo Florido	272	-	15	Espinosa	532	14	68
Campos Altos	290	6	-	Espírito Santo do Dourado	94	4	12
Campos Gerais	459	8	54	Estiva	311	3	21
Cana Verde	137	2	20	Estrela Dalva	59	4	10
Canaã	91	1	20	Estrela do Indaiá	18	-	12
Canápolis	495	12	75	Estrela do Sul	147	2	29
Candeias	212	3	40	Eugenópolis	236	6	-
Cantagalo	103	1	12	Extram da Camara	154	2	11
Caparaó	270	3	12	Ewbank	4280	42	243
Capela Nova	44	2	12	Fama	56	-	-
Capelinha	588	5	248	Faria Lemos	95	3	-
Capetinga	217	2	75	Felício dos Santos	33	1	14
Capim Branco	201	2	-	Felisburgo	150	4	23
Capinópolis	831	13	46	Felixlandia	264	5	38
Capitão Andrade	177	11	12	Fernandes Tourinho	48	7	9
Capitão Enéas	214	6	39	Ferros	193	2	-
Capitório	317	10	80	Fervedouro	347	8	24
Caputira	262	3	25	Florestal	156	3	38
Carai	510	7	119	Formiga	2623	21	850
Caranaíba	16	2	9	Formoso	165	4	21
Carandaí	474	6	289	Formosa de Minas	46	-	39
Carangola	1520	36	643	Fortuna de Minas	38	-	-
Caratinga	4318	144	1050	Francisco Badaró	54	-	28
Carbonita	44	-	28	Francisco Dumont	33	3	16

*Casos confirmados de COVID-19 que não evoluíram para óbito.

** Total de vacinados por município.

Fonte: Painel COVID-19 MG/Sala de Situação/SubSVS/SES/MG. Painel Vacinação SARS-CoV-2 MG e SIES/SES-MG/MS. Dados parciais, sujeitos a alterações. Atualizado em 02/02/2021.

BOLETIM EPIDEMIOLÓGICO

COVID-19: Doença causada pelo coronavírus – 19

02 de fevereiro de 2021



7 DISTRIBUIÇÃO DE CASOS, ÓBITOS CONFIRMADOS DA COVID-19 E VACINADOS CONTRA COVID-19, SEGUNDO LOCAL DE RESIDÊNCIA, MINAS GERAIS, 2021

LOCAL DE RESIDÊNCIA	CASOS*	ÓBITOS	VACINADOS**	LOCAL DE RESIDÊNCIA	CASOS*	ÓBITOS	VACINADOS**
Francisco Sá	446	9	162	Luisburgo	196	10	15
Franciscópolis	125	-	63	Luislandia	77	1	22
Frei Gaspar	242	1	35	Luminárias	50	5	27
Frei Inocêncio	415	13	-	Luz	381	9	56
Frei Lagonegro	100	1	11	Machacalis	344	4	80
Fronteira	547	15	41	Machado	627	10	136
Fronteira dos Vales	83	1	28	Madre de Deus de Minas	153	2	12
Fruta de Leite	40	1	19	Malacacheta	490	3	158
Frutal	2901	72	379	Mamonas	39	1	17
Funilândia	49	1	-	Manga	436	5	168
Galiléia	230	12	18	Manhuaçu	3583	94	1027
Gameleiras	195	3	14	Manhumirim	1093	21	187
Glaucilandia	34	2	15	Mantena	1611	40	234
Goiabeira	113	4	11	Mar de Espanha	387	10	-
Goianá	159	3	-	Maravilhas	297	2	-
Gonçalves	84	4	8	Maria da Fé	194	8	29
Gonzaga	180	7	14	Mariana	4473	33	437
Gouveia	226	8	-	Marilac	119	4	12
Governador Valadares	13938	485	-	Mário Campos	307	15	44
Grão Mogol	167	3	35	Maripá de Minas	117	2	-
Grupiara	30	-	10	Marliéria	81	5	8
Guanhães	1026	10	360	Marmelópolis	17	-	7
Guapé	216	5	-	Martinho Campos	353	7	111
Guaraciaba	114	2	-	Martins Soares	82	6	18
Guaraciama	19	1	11	Mata Verde	335	5	13
Guaranésia	626	10	93	Materlândia	63	1	-
Guarani	265	1	21	Mateus Leme	962	25	293
Guarará	136	1	14	Mathias Lobato	170	2	10
Guarda-Mor	159	-	40	Matias Barbosa	673	12	69
Guaxupé	2245	30	764	Matias Cardoso	94	4	28
Guidoval	212	1	16	Matipó	552	13	30
Guimarânia	308	3	35	Mato Verde	275	4	41
Guiricema	332	6	16	Matozinhos	1150	22	121
Gurinhata	84	1	44	Matutina	109	4	16
Heliodora	165	2	13	Medeiros	96	2	10
Iapu	228	11	24	Medina	555	9	163
Ibertioga	38	1	16	Mendes Pimentel	347	4	15
Ibiá	999	13	77	Mercês	398	7	25
Ibiáí	46	1	41	Mesquita	121	1	11
Ibiracatu	67	-	15	Minas Novas	219	7	121
Ibiraci	272	9	118	Minduri	30	-	15
Ibirité	5084	117	860	Mirabela	201	4	43
Ibitiúra de Minas	199	-	29	Miradouro	353	3	41
Ibituruna	17	-	-	Mirai	595	6	42
Icaraí de Minas	126	1	24	Miravania	10	-	20
Igarapé	1213	24	90	Moeda	208	2	11
Igaratinga	140	4	52	Moema	487	4	25
Iguatama	245	3	38	Monjolos	14	-	-
Ijaci	59	3	-	Monsenhor Paulo	110	-	53
Ilicínea	302	7	27	Montalvania	381	9	38
Imbé de Minas	134	3	12	Monte Alegre de Minas	870	19	103
Inconfidentes	268	6	14	Monte Azul	680	14	77
Indaiabira	176	1	23	Monte Belo	254	11	104
Indianópolis	178	1	19	Monte Carmelo	1020	14	305
Ingaí	54	3	23	Monte Formoso	86	1	13
Inhapim	1097	34	62	Monte Santo de Minas	298	8	229
Inhaúma	148	2	-	Monte Sião	1013	10	61
Inimutaba	143	5	-	Montes Claros	16398	256	6480
Ipaba	850	25	90	Montezuma	96	-	22
Ipanema	908	16	60	Morada Nova de Minas	81	-	-
Ipatinga	17166	369	3173	Morro da Garça	32	3	-
Ipiacu	161	1	40	Morro do Pilar	84	1	27
Ipuiúna	262	4	45	Munhoz	203	6	12
Iraí de Minas	176	4	-	Muriae	6764	107	2608
Itabira	7449	55	842	Mutum	781	12	69
Itabirinha	544	13	18	Muzambinho	430	4	81
Itabirito	7177	35	559	Nacip Raydan	123	6	7
Itacambira	20	1	12	Nanuque	2229	68	347
Itacarambi	283	5	-	Naque	282	10	12
Itaguara	629	8	65	Natalândia	36	1	15
Itaipé	241	1	37	Natércia	155	1	37
Itajubá	2642	97	1680	Nazareno	133	2	-
Itamarandiba	354	4	107	Nepomuceno	524	7	75
Itamarati de Minas	111	1	13	Ninheira	138	2	-
Itambacuri	329	7	234	Nova Belém	110	5	13
Itambé do Mato Dentro	4	2	22	Nova Era	567	14	140
Itamogi	423	19	102	Nova Lima	9985	71	2417
Itamonte	565	11	45	Nova Módica	142	2	37
Itanhandu	889	23	278	Nova Ponte	472	12	30
Itanhomi	379	12	29	Nova Porteirinha	107	2	19
Itaobim	632	17	275	Nova Resende	486	5	160
Itapagipe	393	10	39	Nova Serrana	1877	68	-
Itapeçica	518	10	134	Nova União	90	-	21
Itapeva	848	17	18	Novo Cruzeiro	1034	18	244
Itatiaiuçu	535	8	46	Novo Oriente de Minas	219	4	49
Itaú de Minas	822	5	162	Novorizonte	46	2	13
Itaúna	4723	62	488	Olaria	15	-	8
Itaverava	37	2	9	Olhos-D'água	26	-	18
Itinga	81	3	-	Olímpio Noronha	82	1	8
Itueta	714	3	-	Oliveira	1189	14	555
Ituiutaba	5272	117	884	Oliveira Fortes	14	-	7
Itumirim	41	-	16	Onça de Pitangui	35	1	14
Iturama	1630	30	185	Oratórios	123	3	12
Itutinga	28	1	13	Orizânia	132	6	17
Jaboticatubas	668	15	56	Ouro Branco	1549	13	401
Jacinto	527	4	43	Ouro Fino	939	13	287
Jacuí	318	9	89	Ouro Preto	2231	44	1342
Jacutinga	670	17	102	Ouro Verde de Minas	118	5	78
Jaguaraçu	149	6	10	Padre Carvalho	112	3	-
Jaíba	734	10	-	Padre Paraíso	673	8	158
Jampruca	96	2	10	Pai Pedro	45	1	14
Janaúba	2361	32	1046	Paineiras	53	-	-
Januária	599	16	235	Pains	247	1	25
Japaraíba	110	1	11	Paiva	24	2	6
Japonvar	105	1	26	Palma	110	5	36
Jeceaba	80	2	18	Palmópolis	91	4	19
Jenipapo de Minas	31	-	21	Papagaio	526	1	-
Jequeri	152	7	39	Pará de Minas	1892	28	776
Jequitai	88	4	26	Paracatu	3675	48	-
Jequitibá	155	1	-	Paraguaçu	586	11	-
Jequitinhonha	634	7	121	Paraisópolis	349	17	66
Jesuânia	118	6	14	Paraopeba	906	8	68
Joáima	320	7	46	Passa Quatro	598	14	49
Joanésia	181	7	10	Passa Tempo	186	2	42
João Monlevade	3585	73	877	Passabém	40	1	19
João Pinheiro	1805	17	-	Passa-Vinte	41	1	9
Joaquim Felício	70	2	17	Passos	2978	58	1155
Jordania	506	5	27	Patis	95	-	13
José Gonçalves de Minas	21	-	-	Patos de Minas	5540	104	2277
José Raydan	125	-	14	Patrocínio	3110	59	1042
Josenópolis	339	3	-	Patrocínio do Muriae	128	4	12
Juatuba	1143	27	-	Paula Candido	106	-	27
Juiz de Fora	16768	704	10139	Paulistas	42	-	13
Juramento	40	-	18	Pavão	39	3	55
Juruáia	582	11	105	Peçanha	348	3	-
Juvenília	160	3	-	Pedra Azul	832	17	170
Ladainha	240	3	265	Pedra Bonita	220	6	15
Lagamar	183	3	24	Pedra do Anta	71	-	13
Lagoa da Prata	1857	34	360	Pedra do Indaiá	121	4	13
Lagoa dos Patos	25	-	13	Pedra Dourada	104	-	8
Lagoa Dourada	229	2	22	Pedralva	75	2	58
Lagoa Formosa	798	17	-	Pedras de Maria da Cruz	138	2	-
Lagoa Grande	79	1	29	Pedrinópolis	97	1	14
Lagoa Santa	2157	31	563	Pedro Leopoldo	2371	38	388
Lajinha	1421	22	55	Pedro Teixeira	22	-	8
Lambari	638	8	52	Pequeri	90	2	9
Lamim	20	-	12	Pequi	106	1	-
Laranjal	218	9	48	Perdigão	272	7	18
Lassance	92	1	59	Perdizes	505	5	51
Lavras	1397	41	-	Perdões	507	4	78
Leandro Ferreira	95	3	18	Periquito	309	15	-
Leme do Prado	41	-	19	Pescador	160	3	51
Leopoldina	2238	47	501	Piau	52	2	8
Liberdade	34	-	35	Piedade de Caratinga	154	10	-
Lima Duarte	324	18	141	Piedade de Ponte Nova	103	3	54
Limeira do Oeste	352	5	42	Piedade do Rio Grande	47	5	-
Lontra	87	5	24	Piedade dos Gerais	79	4	34

*Casos confirmados de COVID-19 que não evoluíram para óbito.

** Total de Vacinados por município.

Fonte: Painel COVID-19 MG/Sala de Situação/SubVS/SES/MG. Painel Vacinação SARS-CoV-2 MG e SIES/SES-MG/MS. Dados parciais, sujeitos a alterações. Atualizado em 02/02/2021.

BOLETIM EPIDEMIOLÓGICO

COVID-19: Doença causada pelo coronavírus – 19

02 de fevereiro de 2021



7

DISTRIBUIÇÃO DE CASOS, ÓBITOS CONFIRMADOS DA COVID-19 E VACINADOS CONTRA COVID-19, SEGUNDO LOCAL DE RESIDÊNCIA, MINAS GERAIS, 2021

LOCAL DE RESIDÊNCIA	CASOS*	ÓBITOS	VACINADOS**	LOCAL DE RESIDÊNCIA	CASOS*	ÓBITOS	VACINADOS**
Pimenta	162	2	75	São Gonçalo do Rio Preto	22	-	13
Pingo-D'água	93	6	-	São Gonçalo do Sapucaí	336	6	70
Pintópolis	26	1	-	São Gotardo	1867	37	272
Piracema	114	3	32	São João Batista do Glória	427	6	-
Pirajuba	187	2	11	São João da Lagoa	39	1	17
Piranga	164	13	40	São João da Mata	70	1	8
Piranguçu	82	2	25	São João da Ponte	287	13	62
Piranguinho	250	5	21	São João das Missões	125	1	1346
Pirapetinga	1164	8	30	São João Del Rei	2821	47	-
Pirapora	2204	26	262	São João do Manhuaçu	456	17	26
Piraúba	412	7	37	São João do Manteninha	301	3	17
Pitangui	297	9	94	São João do Oriente	489	13	20
Piumhi	1313	20	320	São João do Pacuí	7	-	15
Planura	473	6	26	São João do Paraíso	777	9	51
Poço Fundo	300	5	67	São João Evangelista	334	3	94
Poços de Caldas	3763	110	1832	São João Nepomuceno	1084	14	163
Pocrane	200	5	20	São Joaquim de Bicas	762	43	111
Pompéu	1127	11	96	São José da Barra	189	2	51
Ponte Nova	2717	53	1483	São José da Lapa	971	15	94
Ponto Chique	62	-	2	São José da Safira	208	4	13
Ponto dos Volantes	187	5	27	São José da Varginha	63	-	-
Porteirinha	872	19	131	São José da Alegre	49	1	18
Porto Firme	261	7	29	São José do Divino	87	2	49
Poté	403	6	120	São José do Goiabal	171	4	14
Pouso Alegre	5648	89	2078	São José do Jacuri	133	1	17
Pouso Alto	271	3	17	São José do Mantimento	138	2	8
Prados	146	3	-	São Lourenço	2004	29	933
Prata	845	27	75	São Miguel do Anta	98	2	18
Pratápolis	232	7	112	São Pedro da União	95	-	24
Pratinha	104	1	11	São Pedro do Suaçuí	115	1	19
Presidente Bernardes	61	2	88	São Pedro dos Ferros	149	3	22
Presidente Juscelino	53	1	-	São Romão	97	2	21
Presidente Kubitschek	37	1	-	São Roque de Minas	59	-	57
Presidente Olegário	247	7	-	São Sebastião da Bela Vista	150	4	12
Prudente de Moraes	186	2	-	São Sebastião da Vargem Alegre	113	1	11
Quartel Geral	53	-	-	São Sebastião do Anta	97	5	-
Queluzito	27	4	8	São Sebastião do Maranhão	169	-	36
Raposos	1064	10	19	São Sebastião do Oeste	138	3	13
Raul Soares	648	13	-	São Sebastião do Paraíso	2331	74	717
Recreio	226	5	43	São Sebastião do Rio Preto	47	2	20
Reduto	245	3	12	São Sebastião do Rio Verde	63	-	-
Resende Costa	166	1	-	São Thomé das Letras	45	-	19
Resplendor	1110	17	482	São Tiago	117	6	-
Ressaquinha	49	-	13	São Tomás de Aquino	157	10	82
Riachinho	175	2	-	São Vicente de Minas	76	1	-
Riacho dos Machados	113	1	22	Sapucaí-Mirim	123	3	11
Ribeirão das Neves	7491	218	1187	Sardoá	175	5	19
Ribeirão Vermelho	43	-	10	Sarzedo	825	27	105
Rio Acima	521	11	23	Sem-Peixe	48	1	18
Rio Casca	288	6	53	Senador Amaral	213	5	15
Rio do Prado	151	1	16	Senador Cortes	57	1	8
Rio Doce	130	1	12	Senador Firmino	195	4	-
Rio Espera	29	2	15	Senador José Bento	61	2	6
Rio Manso	156	6	18	Senador Modestino Gonçalves	8	2	7
Rio Novo	176	7	53	Senhora de Oliveira	38	1	16
Rio Paranaíba	909	9	91	Senhora do Porto	26	-	30
Rio Pardo de Minas	362	3	63	Senhora dos Remédios	114	5	20
Rio Piracicaba	746	8	-	Sericita	58	-	15
Rio Pomba	710	9	-	Seritinga	17	-	-
Rio Preto	210	-	10	Serra Azul de Minas	40	-	7
Rio Vermelho	45	-	-	Serra da Saudade	22	-	7
Ritápolis	85	3	18	Serra do Salitre	388	7	103
Rochedo de Minas	133	1	7	Serra dos Aimorés	341	10	78
Rodeiro	271	7	-	Serrania	63	2	20
Romaria	115	5	1	Serranópolis de Minas	58	-	-
Rosário da Limeira	121	-	24	Serranos	8	-	7
Rubelita	47	1	31	Serro	309	4	211
Rubim	295	4	33	Sete Lagoas	8892	74	-
Sabará	2594	86	572	Setubinha	94	2	57
Sabinópolis	153	1	38	Silveirania	40	1	9
Sacramento	1204	24	97	Silvianópolis	71	5	15
Salinas	1085	21	192	Simão Pereira	85	1	12
Salto da Divisa	148	3	17	Simonésia	526	10	38
Santa Bárbara	993	11	146	Sobrália	115	8	14
Santa Bárbara do Leste	262	15	20	Soledade de Minas	137	-	8
Santa Bárbara do Monte Verde	109	1	9	Tabuleiro	64	2	12
Santa Bárbara do Tugúrio	61	-	11	Taiobeiras	1016	8	249
Santa Cruz de Minas	245	6	-	Taparuba	160	3	10
Santa Cruz de Salinas	20	2	17	Tapira	146	1	15
Santa Cruz do Escalvado	197	3	14	Tapiraí	33	-	7
Santa Efigênia de Minas	155	4	14	Taquaraçu de Minas	117	5	18
Santa Fé de Minas	210	2	26	Tarumirim	208	12	124
Santa Helena de Minas	243	4	273	Teixeiras	172	2	20
Santa Juliana	524	22	33	Teófilo Otoni	5574	139	1646
Santa Luzia	4459	160	720	Timóteo	4913	127	480
Santa Margarida	618	14	28	Tiradentes	220	3	30
Santa Maria de Itabira	343	5	104	Tiros	141	3	26
Santa Maria do Salto	14	-	9	Tocantins	907	11	40
Santa Maria do Suaçuí	615	12	86	Tocos do Moji	63	1	-
Santa Rita de Caldas	266	8	46	Toledo	180	13	19
Santa Rita de Ibitipoca	20	-	11	Tombo	550	6	28
Santa Rita de Jacutinga	107	1	16	Três Corações	2386	57	644
Santa Rita de Minas	586	10	30	Três Marias	765	25	-
Santa Rita do Itueto	663	4	14	Três Pontas	2230	27	544
Santa Rita do Sapucaí	1126	25	313	Tumiritinga	175	2	24
Santa Rosa da Serra	49	-	25	Tupaciguara	881	18	202
Santa Vitória	689	4	157	Turmalina	371	3	151
Santana da Vargem	118	3	19	Turvolândia	25	2	10
Santana de Cataguases	279	-	12	Ubá	5375	97	1916
Santana de Pirapama	228	2	-	Ubaí	113	1	26
Santana do Deserto	166	2	10	Ubaporanga	989	27	34
Santana do Garambéu	16	2	9	Uberaba	12185	270	1825
Santana do Jacaré	57	5	13	Uberlândia	55165	816	-
Santana do Manhuaçu	338	1	18	Umburatiba	101	1	40
Santana do Paraíso	3644	54	56	Unai	4218	69	663
Santana do Riacho	84	-	17	União de Minas	129	2	13
Santana dos Montes	20	-	11	Uruana de Minas	33	-	13
Santo Antônio do Amparo	261	3	39	Urucania	439	9	29
Santo Antônio do Aventureiro	94	6	16	Uruçuaia	85	3	24
Santo Antônio do Gramma	56	3	-	Vargem Alegre	249	9	10
Santo Antônio do Itambé	48	1	7	Vargem Bonita	50	1	22
Santo Antônio do Jacinto	608	13	29	Vargem Grande do Rio Pardo	64	-	14
Santo Antônio do Monte	1138	19	116	Varginha	4710	84	1300
Santo Antônio do Retiro	84	1	21	Varjão de Minas	158	3	18
Santo Antônio do Rio Abaixo	47	1	13	Várzea da Palma	1173	16	160
Santo Hipólito	31	1	14	Varzelândia	273	6	36
Santos Dumont	1167	27	400	Vazante	1107	6	165
São Bento Abade	19	-	14	Verdelândia	108	2	19
São Brás do Suaçuí	90	-	10	Veredinha	34	-	15
São Domingos das Dores	94	3	10	Veríssimo	57	1	12
São Domingos do Prata	288	6	153	Vermelho Novo	129	2	9
São Félix de Minas	92	1	12	Vespasiano	1332	56	595
São Francisco	570	19	297	Viçosa	2805	15	1339
São Francisco de Paula	108	1	-	Vieiras	188	3	9
São Francisco de Sales	173	5	17	Virgem da Lapa	250	2	39
São Francisco do Glória	168	1	-	Virgínia	87	1	28
São Geraldo	415	10	-	Virginópolis	289	3	70
São Geraldo da Piedade	118	7	10	Virgolândia	126	5	21
São Geraldo do Baixio	55	4	14	Visconde do Rio Branco	1887	47	363
São Gonçalo do Abaeté	64	2	21	Volta Grande	85	2	15
São Gonçalo do Pará	164	7	41	Wenceslau Braz	60	-	-
São Gonçalo do Rio Abaixo	615	8	96	Outros Estado/país	3844	126	0

CASOS*

ÓBITOS

TOTAL DE MUNICÍPIOS COM CASOS CONFIRMADOS


TOTAL DE CASOS CONFIRMADOS



725.846



15.126



740.972

*Casos confirmados de COVID-19 que não evoluíram para óbito. ** Total de vacinados por município. Fonte: Painel COVID-19 MG/Sala de Situação/SubVS/SES/MG. Painel Vacinação SARS-CoV-2 MG e SIES/SES-MG/MS. Dados parciais, sujeitos a alterações. Atualizado em 02/02/2021.

Para ver mais informações sobre os casos confirmados de COVID-19 em Minas Gerais, por município, acesse o [PAINEL DE MONITORAMENTO DE CASOS em coronavirus.saude.mg.gov.br](https://coronavirus.saude.mg.gov.br)

